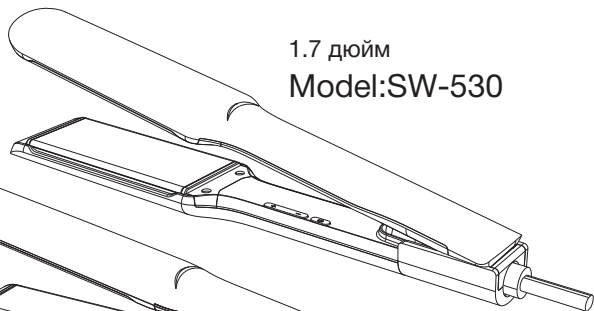


РУКОВОДСТВО ПОЛЬЗОВАТЕЛЯ

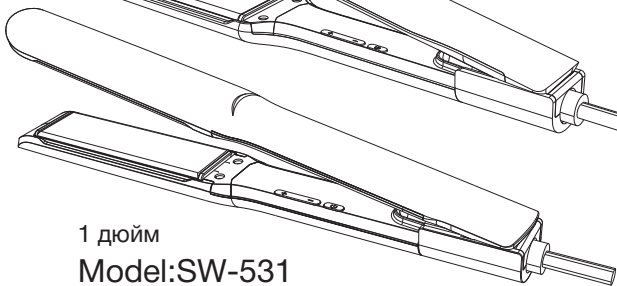
1.7 дюйм

Model:SW-530



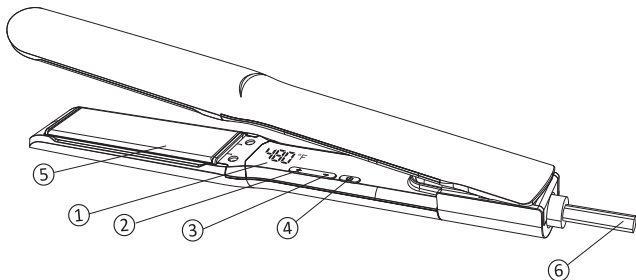
1 дюйм

Model:SW-531



СТАЙЛЕР ДЛЯ ВОЛОС

Описание прибора



- ① ЖК-дисплей
- ② Увеличение температуры +
- ③ Уменьшение температуры -
- ④ Кнопка включения
- ⑤ Титановая пластина
- ⑥ Шнур с возможностью поворота на 360°

Характеристики

1. Керамический нагреватель MCH, быстрый нагрев за считанные секунды.
2. Уникальная конструкция микросхемы обеспечивает безопасность, быстрое и стабильное нагревание.
3. Цифровой ЖК-дисплей.
4. Регулируемая температура, максимальная 480°F/250°C
5. Функция автоматического отключения
6. Напряжение: 100-240 В
7. Шнур с возможностью поворота на 360°
8. Можно выбрать предпочитаемые единицы измерения температуры (градусы Цельсия или Фаренгейта)

Технические данные

Напряжение: 100–240В~, 50/60Гц, 50Вт
Максимальная температура: 480°F/250°C

Инструкция по эксплуатации

При использовании этого прибора рядом с водой (например, в ванных комнатах), рекомендуется подключать его к розетке с устройством защитного отключения (УЗО). Вилка прибора подходит для стандартных розеток.

Цифровой ЖК-дисплей. Режим ожидания

На экране должно мигать «OFF», что означает: прибор подключён к сети, но не нагревается.

Для включения прибора нажмите и удерживайте кнопку питания 3 секунды.

Температура по умолчанию: 380°F/180°C. Чтобы переключиться между Фаренгейтом и Цельсием, одновременно нажмите кнопки (+) и (-).

Настройка температуры

Для регулировки температуры используйте кнопки (+) и (-).

Настройка режима сна/автовывключения

Нажмите кнопку питания один раз, затем кнопкой (+) или (-) выберите время автоматического отключения — от 30 до 180 минут.

Включение/выключение

Подключите прибор к стандартной розетке, нажмите и удерживайте кнопку питания 3 секунды для включения. Используйте прибор, когда на экране появится режим ожидания.

Для выключения повторите операцию; на экране снова появится «OFF». Затем отключите прибор от сети.

Советы по укладке

1. Расчешите и высушите волосы
2. Разделите волосы на пряди (количество прядей зависит от густоты)
3. Подберите подходящую температуру для вашего типа волос
4. Захватите утюжком волосы у корней
5. Проведите утюжком по всей длине волос
6. Повторите при необходимости

Меры безопасности

Любой электроприбор находится под напряжением даже тогда, когда выключатель находится в положении «выкл».

Чтобы снизить риск поражения электрическим током:

1. Всегда сразу отключайте прибор от сети после использования.
2. Устройство нельзя использовать рядом с ваннами, душевыми кабинами, бассейнами или другими конструкциями, содержащими воду.
3. Не размещайте и не храните прибор там, где он может упасть в ванну или раковину.
4. Не помещайте прибор в воду или другую жидкость и не роняйте его туда.
5. Если прибор упал в воду или другую жидкость, немедленно отключите его от сети. Не пытайтесь достать прибор из воды руками.

Предупреждение

Чтобы снизить риск ожога, поражения электрическим током, пожара или травм:

1. Не тяните, не перекручивайте и не обматывайте шнур вокруг прибора.
2. Прибор не предназначен для использования лицами (включая детей) с пониженными физическими, психическими или умственными способностями, если они не находятся под контролем или не проинструктированы об использовании прибора лицом, ответственным за их безопасность. Дети должны находиться под присмотром для недопущения игры с прибором.
3. Применяйте прибор только по назначению, как описано в этом руководстве. Не используйте дополнительные принадлежности, не рекомендованные поставщиком.
4. Никогда не используйте прибор, если у него повреждён шнур или вилка, если прибор работает неисправно, был уронен, повреждён или упал в воду. Отнесите такой прибор в авторизованный сервисный центр для проверки и ремонта.
5. Держите шнур подальше от нагретых поверхностей.
6. Прибор не должен оставаться без присмотра, пока он присоединен к сети электропитания.
7. Не вставляйте никакие предметы в отверстия прибора.
8. Не используйте прибор на открытом воздухе и не работайте с ним там, где применяются аэрозольные (спрей) продукты, или там, где подают кислород.
9. Не используйте удлинители с этим прибором.
10. Прибор сильно нагревается в процессе работы. Не прикасайтесь к нагретым поверхностям.
11. Не кладите прибор на незащищенные поверхности, когда он включён.
12. Не трогайте горячие части прибора — пользуйтесь ручками или переключателями.
13. Не пытайтесь касаться корпуса прибора вблизи выпрямляющей пластины, так как он нагревается при работе.
14. Никогда не блокируйте вентиляционные отверстия прибора и не кладите его на мягкую поверхность (например, кровать), где вентиляция может быть нарушена. Держите отверстия чистыми, удаляйте с них ворсинки, волосы и т.п.



Made in China